

Étapes pour l'inscription de l'International Gymnix 2020

TABLE DES MATIÈRES

PROCESSUS POUR L'IG 2020 :.....	2
GÉNÉRAL	2
À PRÉPARER POUR LES INSCRIPTIONS.....	2
MÉTHODE 1 – LES CLUBS QUI S'INSCRIVENT POUR LA PREMIÈRE FOIS À UN ÉVÈNEMENT AVEC LE SYSTÈME SPORTZSOFT	3
MÉTHODE 2 – LES CLUBS AYANT DÉJÀ PARTICIPÉS À UN ÉVÈNEMENT QUI UTILISE SPORTZSOFT	6
PAIEMENT PAR CHÈQUE ÉLECTRONIQUE (E-CHÈQUE)	10

PROCESSUS D'INSCRIPTION POUR L'IG 2020

1. Les inscriptions auront lieu le lundi 4 novembre à 15h (HNE) (voir les méthodes d'inscription à partir de la page 3).
2. **Les athlètes seront acceptés en suivant le principe du premier arrivé, premier inscrit. Vous saurez automatiquement si vos athlètes sont acceptés ou s'ils sont sur la liste d'attente.**
3. Le paiement devra être fait dans les cinq jours ouvrables suivant les inscriptions, soit avant le lundi 11 novembre. Les clubs canadiens devront payer par chèques électroniques et les clubs internationaux par transfert bancaire (voir les méthodes de paiement à la page 10).
4. Nos catégories se remplissent très rapidement. Si vos athlètes sont d'abord mis sur une liste d'attente, ne perdez pas espoir ! Nous serons possiblement en mesure de les accepter à la suite d'annulations d'inscription.

GÉNÉRAL

Il y a deux méthodes pour un club participant de s'inscrire à l'événement :

1. Pour les clubs qui ne se sont jamais inscrits à une compétition avec le système SportzSoft et qui n'ont pas de numéro SportzSoft; vous devez vous inscrire et entrer manuellement l'information de vos athlètes et de vos entraîneurs.
2. Pour les clubs qui ont déjà utilisé le système SportzSoft et/ou qui ont déjà un numéro SportzSoft; vous pouvez utiliser votre numéro SportzSoft pour vous connecter. Par la suite, il sera possible de sélectionner, à partir de la base de données existante de votre club, les athlètes et entraîneurs qui participeront à l'évènement.

À PRÉPARER POUR LES INSCRIPTIONS

Voici les informations que nous vous recommandons d'avoir en main, afin d'être prêts pour les inscriptions.

Athlète	Entraîneur	Paiement (CLUBS CANADIENS)
<ul style="list-style-type: none"> ○ Nom, date de naissance, catégorie ○ Adresse courriel du parent ○ Grandeur de T-shirt* ○ Grandeur de maillot** 	<ul style="list-style-type: none"> ○ Nom ○ Catégorie (classique, international ou les deux) ○ Adresse courriel ○ Grandeur de T-shirt* 	<ul style="list-style-type: none"> ○ Information de compte bancaire ○ Photo d'un chèque vide

*Grandeur T-shirt : Enfant – XS, S, M, L/ Femme – XS, S, M, L, XL, XXL /Homme – S, M, L, XL, XXL

**Grandeur maillot : Veuillez-vous référer à [la charte de grandeur de GK Elite](#)

MÉTHODE 1 – LES CLUBS QUI S’INSCRIVENT POUR LA PREMIÈRE FOIS À UN ÉVÈNEMENT AVEC LE SYSTÈME SPORTZSOFT

1. [Cliquez ici pour accéder à la page d’inscription de la Classique et du Challenge Gymnix 2020.](#)
Cliquez sur le bouton **NOUVELLE INSCRIPTION**.

International Gymnix 2020

Déjà inscrit?
Si vous êtes déjà inscrit à cet événement, et que vous êtes ici pour revoir ou ajuster vos informations de club - Veuillez vous connecter en utilisant le nom d'utilisateur et le mot de passe qui vous a été fourni.

Vous désirez vous inscrire?
Si vous êtes ici pour vous inscrire à cet événement, cliquez sur le bouton ci-dessous pour commencer la procédure d'une nouvelle inscription.



Vos données d'utilisateur...

Nom d'utilisateur:

Mot de passe:

[Qu'est-ce que c'est?](#)

[Mot de passe oublié](#)

2. Entrez les informations de votre club et cliquez sur le bouton **INSCRIRE MON CLUB**. (Ignorer la référence au # de club SportzSoft.)

Déjà inscrit?
Si vous êtes déjà inscrit à cet événement, et que vous êtes ici pour revoir ou ajuster vos informations de [club] - Veuillez vous connecter en utilisant le nom d'utilisateur et le mot de passe qui vous a été fourni.

Vous désirez vous inscrire?
Si vous êtes ici pour vous inscrire à cet événement, cliquez sur le bouton ci-dessous pour commencer la procédure d'une nouvelle inscription.

[Aller au formulaire d'enregistrement](#)

Informations de votre club...

de club Sportzsoft: [Qu'est-ce que c'est?](#)

Nom du club:

Pays:

Province/État:

Ville:

	Prénom	Nom de famille
Contact principal:	<input type="text"/>	<input type="text"/>
Numéro de téléphone :	<input type="text"/>	
Courriel:	<input type="text"/>	
Mot de passe:	<input type="password"/>	
Confirmez votre mot de passe:	<input type="password"/>	

[Inscrire mon club](#)

3. Une fois que vous serez connectés, vous verrez apparaître un écran comme celui ci-dessous. Cliquez sur l'onglet **PARTICIPANTS**.

Informations générales
Participants
Gestion du compte
Profil du club
Sessions de compétition
Autres Événements
Nouvelles importantes

Informations sur l'événement

Organisé par: International Gymnix

Dates: Thu Mar 5, 2020 thru Sun Mar 8, 2020

À propos:

Emplois:

Contacts: Primary: Charlotte Goudreau Courriel: classique@gymnix.ca

Procédures d'inscription

Afin de préparer votre club adéquatement pour l'événement, vous devrez inscrire tous vos athlètes et vos entraîneurs. Si vous n'avez jamais utilisé ce système auparavant, vous devrez entrer de nouveaux athlètes dans le système. Toutefois, il est possible d'ajouter des athlètes et des entraîneurs qui aurait été inscrits à d'autres événements auxquels vous auriez participé (regarder l'onglet Entraîneurs & Membres). Les frais d'inscriptions sont en fonction des catégories qui sont contrôlées par l'âge et le sexe des athlètes. De plus, il est possible d'inscrire votre club pour d'autres événements à venir. L'onglet Autres Événements fournit une liste de ces autres compétitions auxquels vous avez accès. Si vous êtes déjà inscrits, cet onglet vous permet également de passer à la configuration de votre club pour cet événement. L'inscription approuvée ainsi que les frais totaux sont par événement. Les paiements seront possible ci-dessous lorsque votre club sera approuvé.

Statut d'inscription

Votre statut est **Approuvé**, et votre club a un solde de \$255.00.

Répartition des frais:	Paielements:	Ajustements:
Frais des athlètes: \$145.00	Aucun	Aucun
Frais des entraîneurs: \$110.00		
Frais total: \$255.00		
Solde: \$255.00		

Paielements requis: Payer en ligne par E-chèque (transaction débit de banque à banque) [Payer par E-chèque...](#)

Nouvelles de la compétition Aucune nouvelle récente

4. Sous l'onglet **PARTICIPANTS**, vous pourrez gérer tous vos athlètes et vos entraîneurs qui participeront à cet événement. Cliquez sur le bouton **AJOUTER UN ATHLÈTE** et sur le bouton **AJOUTER UN ENTRAÎNEUR**.

Athlètes inscrits

Veuillez fournir les détails importants des athlètes que vous désirez inscrire à cet événement. Les frais peuvent varier en fonction de la catégorie, il est donc important de spécifier la catégorie dans laquelle participera l'athlète. Statut d'inscription: **Approuvé**

Actualiser Historique Actualiser Ajouter un athlète... Recalculer le solde 1 Athlètes (1 annulé/modifié)

Nécessité	Prénom	Nom de famille	Sexe	Date de naissance	Âge	Catégorie	Date	Statut	Frais	Photo	Musique	Renonciation
▲	Charlotte	Goudreau	F	01/01/2002	17	JO 7	10/16/2019	Approuvé	\$145.00			

Avertissement: Vous avez 1 inscription d'athlète avec des données incomplètes.

Résumé des inscriptions

Catégorie	# En attente	# Approuvé	# Sur la liste d'attente	Total
JO 7	0	1	0	1
Total	0	1	0	1

Entraîneurs

Les entraîneurs sont obligatoires pour cet événement. Vous pouvez inscrire de nouveaux entraîneurs ou des entraîneurs qui existent déjà dans le système...

Actualiser Ajouter un entraîneur

Prénom	Nom de famille	Sexe	Courriel	Cell	Frais	NCCP #	Entraîneur Classique	Inscrit	Options
A	Bolduc	M			\$110.00		Coach Classique and International		✗

5. Pour chaque athlète inscrit, vous devez entrer une adresse courriel (courriel d'un parent) et les informations des vêtements promotionnels. Nous demanderons la grandeur de t-shirt pour les athlètes ET les entraîneurs ainsi que la grandeur de maillot pour les athlètes. **Vous ne pourrez pas inscrire vos participants sans ces informations.**

Nom: Prénom: Nom de famille:

Sexe: Femmes

Date de naissance: Année Mois Jour

Inscrit: Today

Catégorie: Frais:

Profil de rencontre... Sauvegarder

Les extras peuvent être gérés ci-dessous

entrée additionnelle

Courriel: (est requis par l'administration de la compétition)

Nom: Prénom: Charlotte Nom de famille: Goudreau

Sexe: Femmes

Date de naissance: 2002 fev 1

Inscrit: Wed Oct 16, 2019

Catégorie: JO 7 Frais: \$145.00

Profil de rencontre... Annuler l'inscription Sauvegarder

Les extras peuvent être gérés ci-dessous

entrée additionnelle

Courriel: (est requis par l'administration de la compétition)

- Musique
- Photo d'athlète
- Vente de vêtements et articles promotionnels
- Formulaire

La **MUSIQUE**, la **PHOTO** ainsi que le **FORMULAIRE DE DROIT À L'IMAGE** devront également être téléchargés sur cette page, vous avez toutefois jusqu'au 10 février 2020 pour le faire.

6. Lorsque vous aurez terminé l'inscription de tous vos athlètes et entraîneurs dans le système, vous pourrez retourner dans l'onglet **INFORMATIONS GÉNÉRALES** pour voir le total de vos frais d'inscription. Vous pourrez également procéder au paiement à partir de cette page.

Informations générales
Participants
Gestion du compte
Profil du club
Sessions de compétition
Autres Événements
Nouvelles importantes

Informations sur l'événement

Organisé par: International Gymnix

Dates: **Thu Mar 5, 2020 thru Sun Mar 8, 2020**

À propos:

Emplacement:

Contacts: Primary: Charlotte Goudreau Courriel: classique@gymnix.ca

Procédures d'inscription

Afin de préparer votre club adéquatement pour l'événement, vous devrez inscrire tous vos athlètes et vos entraîneurs. Si vous n'avez jamais utilisé ce système auparavant, vous devrez entrer de nouveaux athlètes dans le système. Toutefois, il est possible d'ajouter des athlètes et des entraîneurs qui auraient été inscrits à d'autres événements auxquels vous auriez participé (regarder l'onglet Entraîneurs & Membres). Les frais d'inscriptions sont en fonction des catégories qui sont contrôlées par l'âge et le sexe des athlète. De plus, il est possible d'inscrire votre club pour d'autres événements à venir. L'onglet Autres Événements fournit une liste de ces autres compétitions auxquels vous avez accès. Si vous êtes déjà inscrits, cet onglet vous permet également de passer à la configuration de votre club pour cet événement. L'inscription approuvée ainsi que les frais totaux sont par événement. Les paiements seront possible ci-dessous lorsque votre club sera approuvé.

Statut d'inscription

Votre statut est **Approuvé**, et votre club a un solde de \$255.00.

Répartition des frais:	Paiements:	Ajustements:
Frais des athlètes: \$145.00	Aucun	Aucun
Frais des entraîneurs: \$110.00		
Frais total: \$255.00		
Solde: \$255.00		

Paiements requis: Payer en ligne par E-chèque (transaction débit de banque à banque) Payer par E-chèque...

Nouvelles de la compétition

Aucune nouvelle récente

MÉTHODE 2 – LES CLUBS AYANT DÉJÀ PARTICIPÉS À UN ÉVÈNEMENT QUI UTILISE SPORTZSOFT

Qu'est-ce qu'un numéro de club SportzSoft?

Le numéro de club SportzSoft est un numéro spécial (ex : AG1001) ainsi qu'un mot de passe qui vous permet d'inscrire vos athlètes ainsi que vos entraîneurs à un événement qui utilise le système SportzSoft. Lorsque vous vous inscrivez en utilisant ce numéro, vous verrez apparaître une liste de vos athlètes et de vos entraîneurs. Vous pourrez sélectionner ceux que vous voulez inscrire à l'événement.

Si je n'ai pas ce numéro ou si je ne sais pas quel est le numéro de mon club?

Seuls les clubs qui se sont déjà inscrits au moins une fois à un événement qui utilisait le système SportzSoft peuvent avoir un numéro de club SportzSoft. Demandez d'abord au contact principal du club. S'il ne connaît pas le numéro, contactez SportzSoft à support@sportzsoft.com et SportzSoft sera en mesure de vous donner votre numéro de club.

Est-ce que le même numéro est utilisé pour les événements masculins et féminins ou bien doit-on avoir deux numéros différents?

Le même numéro est utilisé pour les événements GAF et GAM.

Comment est-il utilisé?

Le numéro est utilisé de deux façons.

1. Pour s'inscrire à un évènement.
2. Une fois que votre club est inscrit pour un évènement, afin de vous reconnecter à l'évènement pour ajouter ou enlever des athlètes et des entraîneurs ou pour payer en ligne). Vous devez vous inscrire à un évènement avant de pouvoir vous connecter.

Comment s'inscrire à un évènement?

1. [Cliquez ici pour accéder à la page d'inscription de la Classique et du Challenge Gymnix 2020.](#) Cliquez sur le bouton **NOUVELLE INSCRIPTION**.

International Gymnix 2020

Déjà inscrit?
Si vous êtes déjà inscrit à cet évènement, et que vous êtes ici pour revoir ou ajuster vos informations de club - Veuillez vous connecter en utilisant le nom d'utilisateur et le mot de passe qui vous a été fourni.

Vous désirez vous inscrire?
Si vous êtes ici pour vous inscrire à cet évènement, cliquez sur le bouton ci-dessous pour commencer la procédure d'une nouvelle inscription.

Nouvelle inscription

Vos données d'utilisateur...

Nom d'utilisateur:

Mot de passe:

Connecter

[Votre club a déjà un numéro SportzSoft? Qu'est-ce que c'est?](#)

[Mot de passe oublié](#)

2. Entrez le numéro SportzSoft et le mot de passe dans le formulaire. Vous n'aurez pas besoin de rentrer d'autres informations dans le formulaire. Ensuite cliquez sur le bouton **INSCRIRE MON CLUB** dans le bas de la page.

Déjà inscrit?
Si vous êtes déjà inscrit à cet événement, et que vous êtes ici pour revoir ou ajuster vos informations de club - Veuillez vous connecter en utilisant le nom d'utilisateur et le mot de passe qui vous a été fourni.

[Aller au formulaire d'enregistrement](#)

Vous désirez vous inscrire?
Si vous êtes ici pour vous inscrire à cet événement, cliquez sur le bouton ci-dessous pour commencer la procédure d'une nouvelle inscription.

Informations de votre club...

de club Sportzsoft: [Qu'est-ce que c'est?](#)

Nom du club:

Pays:

Province/État:

Ville:

	Prénom	Nom de famille
Contact principal:	<input type="text"/>	<input type="text"/>
Numéro de téléphone :	<input type="text"/>	
Courriel:	<input type="text"/>	
Mot de passe:	<input type="text"/>	
Confirmez votre mot de passe:	<input type="text"/>	

[Inscrire mon club](#)

3. Quand vous serez connectés, allez dans l'onglet **GESTION DU COMPTE** pour voir la liste de vos athlètes et de vos entraîneurs. Il s'agit de la liste d'athlètes et d'entraîneurs qui ont déjà été inscrits dans votre compte. Ces individus ne sont PAS inscrits à l'évènement. Vous devez cliquer sur le bouton **AJOUTER** à côté des athlètes et des entraîneurs que vous désirez inscrire à cet évènement.


Cet onglet est pour la gestion générale de vos inscriptions de club. Il est utile uniquement si vous êtes inscrits à plusieurs événements. Ici, vous pouvez accéder à toutes les informations sur les membres de votre club.

Filtres: Montrer les athlètes Montrer les entraîneurs Montrer tout Montrer les membres inscrits Montrer les membres inactifs [Actualiser](#)

Par prénom: A-E F-J K-O P-T U-Z All par Sexe: Femmes Hommes Les deux

Type	Prénom	Nom de famille	Est actif	Âge	Sexe	Créé le	# de compétitions	Détails de l'inscription
entraîneur	Anne-Maud	Jan-Viau	oui	0	F	Oct 21, 2016 9:29am		Ajouter
entraîneur	A	Bolduc	oui	0	M	Mar 9, 2017 9:44pm		Ajouter
athlète	lili	rivest	oui	20	F	Nov 16, 2017 12:17pm		Ajouter
athlète	Anne	Tremblay	oui	13	F	Nov 16, 2017 12:19pm		Ajouter
entraîneur	Sylvie	Bolduc	oui	0	F	Nov 16, 2017 12:01pm		Ajouter
entraîneur	Kevin	Murray	oui	0	M	Nov 23, 2017 9:23am		Ajouter
athlète	Sylvie	Bolduc	oui	14	F	Nov 16, 2017 12:12pm		Ajouter

4. Pour inscrire des athlètes ou des entraîneurs à cet évènement, cliquez sur le bouton **AJOUTER** à droite de l'écran. Par la suite, un écran apparaîtra et vous pourrez choisir la catégorie de l'athlète. Choisissez la catégorie, puis cliquez sur le bouton **AJOUTER COMME PARTICIPANT** ou **AJOUTER COMME ENTRAÎNEUR**. Pour chaque athlète inscrit, vous devez entrer une adresse courriel (courriel d'un parent) et les informations des vêtements promotionnels. Nous demanderons la grandeur de t-shirt pour les athlètes ET les entraîneurs ainsi que la grandeur de maillot pour les athlètes. **Vous ne pourrez pas inscrire vos participants sans ces informations.**

Nom: Anne Tremblay
 Prénom: Anne
 Nom de famille: Tremblay
 Sexe: Femmes
 Date de naissance: 2006 oct 1
 Inscrit: Today
 Catégorie:  Frais
 Profil de rencontre... Sauvegarder

Les extras peuvent être gérés ci-dessous


▼ entrée additionnelle

Courriel:
(est requis par l'administration de la compétition)


Prev Suivant Fermer

Nom: Charlotte Goudreau
 Prénom: Charlotte
 Nom de famille: Goudreau
 Sexe: Femmes
 Date de naissance: 2002 fev 1
 Inscrit: Wed Oct 16, 2019
 Catégorie: JO 7 Frais: \$145.00
 Profil de rencontre... Annuler l'inscription Sauvegarder

Les extras peuvent être gérés ci-dessous

▼ entrée additionnelle 

Courriel:
(est requis par l'administration de la compétition)

▶ Musique
 ▶ Photo d'athlète
 ▶ Vente de vêtements et articles promotionnels 
 ▶ Formulaire

La **MUSIQUE**, la **PHOTO** ainsi que le **FORMULAIRE DE DROIT À L'IMAGE** devront également être téléchargés sur cette page, vous avez toutefois jusqu'au 10 février 2020 pour le faire.

5. Lorsque vous aurez terminé l'inscription de tous vos athlètes et entraîneurs dans le système, vous pourrez retourner dans l'onglet **INFORMATIONS GÉNÉRALES** pour voir le total de vos frais d'inscription. Vous pourrez également procéder au paiement à partir de cette page.

[informations générales](#) | [Participants](#) | [Gestion du compte](#) | [Profil du club](#) | [Sessions de compétition](#) | [Autres Événements](#) | [Nouvelles importantes](#)

Informations sur l'événement

Organisé par: International Gymnix

Dates: Thu Mar 5, 2020 thru Sun Mar 8, 2020

À propos:

Emplacement:

Contacts: Primary: Charlotte Goudreau Courriel: classique@gymnix.ca

Procédures d'inscription

Afin de préparer votre club adéquatement pour l'événement, vous devrez inscrire tous vos athlètes et vos entraîneurs. Si vous n'avez jamais utilisé ce système auparavant, vous devrez entrer de nouveaux athlètes dans le système. Toutefois, il est possible d'ajouter des athlètes et des entraîneurs qui auraient été inscrits à d'autres événements auxquels vous auriez participé (regarder l'onglet Entraîneurs & Membres). Les frais d'inscriptions sont en fonction des catégories qui sont contrôlées par l'âge et le sexe des athlète. De plus, il est possible d'inscrire votre club pour d'autres événements à venir. L'onglet Autres Événements fournit une liste de ces autres compétitions auxquels vous avez accès. Si vous êtes déjà inscrits, cet onglet vous permet également de passer à la configuration de votre club pour cet événement. L'inscription approuvée ainsi que les frais totaux sont par événement. Les paiements seront possible ci-dessous lorsque votre club sera approuvé.

Statut d'inscription

Votre statut est **Approuvé**, et votre club a un solde de \$255.00.

Répartition des frais:	Paiements:	Ajustements:
Frais des athlètes: \$145.00	Aucun	Aucun
Frais des entraîneurs: \$110.00		
Frais total: \$255.00		
Solde: \$255.00		

Paiements requis: Payer en ligne par E-chèque (transaction débit de banque à banque) [Payer par E-chèque...](#)

Nouvelles de la compétition Aucune nouvelle récente

PAIEMENT PAR CHÈQUE ÉLECTRONIQUE (E-CHÈQUE)

SEULEMENT POUR LES CLUBS CANADIENS – Les clubs internationaux devront payer par transfert bancaire; les informations seront envoyées aux clubs internationaux inscrits.

Le mode de paiement par chèque électronique (E-chèque) permet aux clubs d'effectuer des paiements à partir de leur compte de banque. Pour ce faire, vous devrez entrer les informations de votre compte bancaire et télécharger un chèque VIDE. Vous devrez ensuite accepter un accord de 'Débit PréAutorisé'.

Vous pourrez payer par chèque électronique la journée des inscriptions et vous aurez **5 jours ouvrables** pour compléter le paiement soit avant le lundi 11 novembre 2019. Nous utiliserons l'onglet **INFORMATIONS GÉNÉRALES**. Cliquez sur le bouton '**Payer par E-chèque**'.

Welcome **International Gymnix**

[Informations générales](#) | [Participants](#) | [Gestion du compte](#) | [Profil du club](#) | [Sessions de compétition](#) | [Autres Événements](#) | [Nouvelles importantes](#)

Meet Info **Organisé par: International Gymnix**

Dates: **Thu Mar 5, 2020 thru Sun Mar 8, 2020**

À propos:

Emplacement:

Contacts: Primary: Charlotte Goudreau Courriel: classique@gymnix.ca

Procédures d'inscription

Afin de préparer votre club adéquatement pour l'événement, vous devrez inscrire tous vos athlètes et vos entraîneurs. Si vous n'avez jamais utilisé ce syst. nouveaux athlètes dans le système. Toutefois, il est possible d'ajouter des athlètes et des entraîneurs qui auraient été inscrits à d'autres événements auxquels Entraîneurs & Membres). Les frais d'inscriptions sont en fonction des catégories qui sont contrôlées par l'âge et le sexe des athlètes. De plus, il est possible d'inscrire votre club pour d'autres événements à venir. L'onglet Autres Événements fournit une liste de ces autres compétitions auxquelles inscrits, cet onglet vous permet également de passer à la configuration de votre club pour cet événement. L'inscription approuvée ainsi que les frais totaux sont possible ci-dessous lorsque votre club sera approuvé.

Statut d'inscription

Votre statut est **Approved**, et votre club a un solde de \$255.00.


Répartition des frais:	Paiements:	Ajustements:
Frais des athlètes: \$145.00	Aucun	Aucun
Frais des entraîneurs: \$110.00		
Frais total: \$255.00		
Solde: \$255.00		



Paiements requis: Pay online by E-Cheque (bank-to-bank debit transaction) Payer par E-chèque...

Meet Notices Aucune nouvelle récente

La première page détaillera les étapes du paiement par chèque électronique (DPA – Débit PréAutorisé). Cliquez sur le bouton **‘Continuer’**.



Configurer un compte bancaire

Afin d'effectuer une transaction débit pour transférer/payer des fonds à partir de votre compte bancaire au compte bancaire de Meet, vous devrez entrer les informations de votre compte bancaire. Veuillez prendre note que les Comptes Bancaires sont gérés dans l'environnement du marchand (**Peloton Technologies**) et non pas directement dans le système SportzSoft. Les transactions E-chèque sont effectuées avec respect de la règle H1 défini par [Canadian Payments Association](#).

Les étapes suivantes sont effectuées afin de permettre au système de faire une transaction débit.

- Configurez un compte de banque duquel les fonds peuvent être retirés pour effectuer le paiement.
- Revoir et accepter l'accord DPA (Débit PréAutorisé)
- Confirmez le montant du paiement et initiez la transaction par E-chèque.

Le compte de banque que vous aurez défini sera disponible pour les autres événements auxquels vous participerez qui utiliseront SportzSoft. Vous pourrez donc réutiliser ce compte de banque pour d'autres événements ou pour des paiements futurs lors de cet événement.

Continuer
←
Fermer

Sur l'écran suivant, vous devrez inscrire les informations de votre compte bancaire :

- Numéro de transit
- Numéro de l'institution
- Numéro du compte
- Nom du propriétaire du compte de banque

Un Chèque Canadien Standard
Un Chèque TD

from: numéro du chèque —075

Adresse:

DATE: _____

PAID TO THE ORDER OF: _____ \$ _____

ROYAL BANK OF CANADA 100 DOLLARS

MESSO: _____

#	#	#	#
numéro du chèque	numéro de transit (succursale)	numéro d'institution financière	numéro de compte
Transit	Institution	Numéro de compte	
Propriétaire du compte			
Veuillez identifier s'il s'agit d'un compte bancaire personnel ou du compte bancaire d'un club ...			

[opération facultative] Veuillez télécharger l'image d'un chèque annulé ou d'un document officiel montrant clairement les numéros du compte, ainsi que le propriétaire du compte. Ce document sera utilisé afin de vérifier les informations du compte. (Nous acceptons uniquement les fichiers jpg, png ou PDF de moins de 2000 K0 et d'une largeur de de 800px maximum.)

Retour
Créer un compte

Ensuite vous devrez télécharger une photo/image d'un chèque VIDE, toutefois si vous éprouvez des difficultés avec le téléchargement, écrivez seulement vos informations sans le téléchargement de la photo.

Si vous avez déjà un compte E-chèque installé pour des événements précédents (IG 2019), vous verrez la page suivante. Vous pourrez choisir de sélectionner le compte existant ou d'en créer un nouveau.

Configurer un compte bancaire
International Gymnix

Afin d'effectuer une transaction débit pour transférer/payer des fonds à partir de votre compte bancaire au compte bancaire de Meet, vous devrez entrer les informations de votre compte bancaire. Veuillez prendre note que les Comptes Bancaires sont gérés dans l'environnement du marchand (**Peloton Technologies**) et non pas directement dans le système SportzSoft. Les transactions E-chèque sont effectuées avec respect de la règle H1 défini par [Canadian Payments Association](#).

Les étapes suivantes sont effectuées afin de permettre au système de faire une transaction débit.

- Configurez un compte de banque duquel les fonds peuvent être retirés pour effectuer le paiement.
- Revoir et accepter l'accord DPA (Débit PréAutorisé)
- Confirmez le montant du paiement et initiez la transaction par E-chèque.

Le compte de banque que vous aurez défini sera disponible pour les autres événements auxquels vous participerez qui utiliseront SportzSoft. Vous pourrez donc réutiliser ce compte de banque pour d'autres événements ou pour des paiements futurs lors de cet événement. Veuillez sélectionner une des options ci-dessous pour continuer...

International Gymnix
Acct #: 48***58
Statut: Active

Configurer un compte bancaire

Continuer

Fermer

Une fois que vous aurez inscrit les informations de votre compte bancaire, vous devrez accepter l'accord PAD (Débit PréAutorisé).

Accord de Débit PréAutorisé (DPA)
International Gymnix

Termes & Conditions

Vous acceptez de renoncer à la notification standard préalable de 3 jours ouvrables pour ce DPA personnel unique.

Ceci est un DPA unique qui sera exécuté le jour ouvrable suivant. Pour annuler cette transaction, veuillez contacter un représentant de **International Gymnix**. Si vous ne pouvez pas rejoindre le représentant veuillez contacter Peloton Technologies au 1-800-723-8108 ou support@peloton-technologies.com.

Vous avez certains droits de recours si un débit n'est pas conforme à cet accord. Par exemple, vous avez le droit de recevoir un remboursement pour tout DPA qui n'est pas autorisé ou qui n'est pas compatible avec cet accord DPA. Pour obtenir un formulaire de Réclamation de Remboursement, ou pour plus d'informations sur vos droits de recours, veuillez contacter votre institution financière.

Autorisation

Je soussigné(e), Charlotte Goudreau, autorise un **paiement pre autorisé** à partir de mon compte bancaire du club, au jour ouvrable suivant la soumission de cette demande. Je confirme que je possède l'autorisation de la part du club **International Gymnix** de conclure cette transaction débit.

Je comprends l'information et je donne mon consentement

Retour

Continuer

Fermer

Lorsque vous aurez acceptés l'accord PAD ci-haut, la méthode de paiement sera installée et vous pourrez l'utiliser pour payer.

Toutes les questions concernant les inscriptions pour l'International Gymnix 2020 peuvent être envoyées à

Charlotte Goudreau

Coordonnatrice Technique
International Gymnix 2020
classique@gymnix.ca

Nous espérons que vous apprécierez l'utilisation du système SportzSoft.
Solutions SportzSoft
www.sportzsoft.com
800-668-0140